

KNS 오일씰

VR형

니트릴고무(NBR)오일씰
불소고무(FKM)오일씰



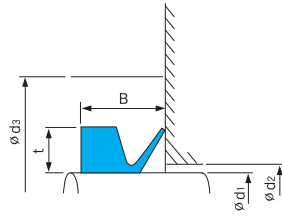
● 주문하실 때는 KNS부품번호 및 호칭번호를 지정해 주십시오.

립 재료	KNS : NBR, FKM
특별 주문	이 치수표에 기재되지 않은 오일씰을 원하시는 경우는 새로운 성형 형태가 필요하므로 별도의 견적서를 드립니다.

VR형

재 료	니트릴(NBR)
	플 소(FKM)

● 오른쪽의 단면도는 이 오일씰의 대표형상을 나타낸 것입니다.

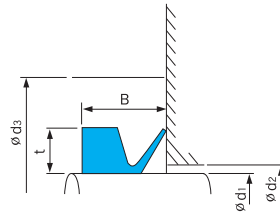


(주) : 이 축 지름 범위까지 사용가능 하지만, 추천 축 지름으로 사용하기를 권장 합니다.

호칭번호	추천축 지름 d1	사용 가능축 지름 (이상~미만) ^(주)	설치 부분 치수				부품 번호					
			폭 B	최대지름 d2	필요최소치수 d3	두께 t	니트릴고무	불소고무				
VR 3A	3	2.7~3.5	2.5	d1+1	d1+4	1.5	K BM 1201 A0	K BM 1201 A3				
VR 4A	4	3.5~4.5	3	d1+1	d1+6	2	K BM 1202 A0	K BM 1202 A3				
VR 5A	5	4.5~5.5					K BM 1203 A0	K BM 1203 A3				
VR 6A	6	5.5~6.5					K BM 1204 A0	K BM 1204 A3				
VR 7A	7	6.5~7.5					K BM 1205 A0	K BM 1205 A3				
VR 8A	8	7.5~8.5					K BM 1206 A0	K BM 1206 A3				
VR 10A	10	9.5~11.5	4.5	d1+2	d1+9	3	K BM 1207 A0	K BM 1207 A3				
VR 12A	12	11.5~12.5					K BM 1208 A0	K BM 1208 A3				
VR 13A	13	12.5~13.5					K BM 1209 A0	K BM 1209 A3				
VR 14A	14	13.5~15.5					K BM 1210 A0	K BM 1210 A3				
VR 16A	16	15.5~17.5					K BM 1211 A0	K BM 1211 A3				
VR 18A	18	17.5~19					K BM 1212 A0	K BM 1212 A3				
VR 20A	20	19~21	6	d1+3	d1+12	4	K BM 1213 A0	K BM 1213 A3				
VR 22A	22	21~24					K BM 1214 A0	K BM 1214 A3				
VR 25A	25	24~27					K BM 1215 A0	K BM 1215 A3				
VR 28A	28	27~29					K BM 1216 A0	K BM 1216 A3				
VR 30A	30	29~31					K BM 1217 A0	K BM 1217 A3				
VR 32A	32	31~33					K BM 1218 A0	K BM 1218 A3				
VR 35A	35	33~36					K BM 1219 A0	K BM 1219 A3				
VR 38A	37	36~38					K BM 1220 A0	K BM 1220 A3				
VR 40A	40	38~43	7	d1+3	d1+15	5	K BM 1221 A0	K BM 1221 A3				
VR 45A	45	43~48					K BM 1222 A0	K BM 1222 A3				
VR 50A	50	48~53					K BM 1223 A0	K BM 1223 A3				
VR 55A	55	53~58					K BM 1224 A0	K BM 1224 A3				
VR 60A	60	58~63					K BM 1225 A0	K BM 1225 A3				
VR 65A	65	63~68					K BM 1226 A0	K BM 1226 A3				
VR 70A	70	68~73					9	d1+4	d1+18	6	K BM 1227 A0	K BM 1227 A3
VR 75A	75	73~78									K BM 1228 A0	K BM 1228 A3
VR 80A	80	78~83									K BM 1229 A0	K BM 1229 A3
VR 85A	85	83~88									K BM 1230 A0	K BM 1230 A3
VR 90A	90	88~93	K BM 1231 A0	K BM 1231 A3								
VR 95A	95	93~98	K BM 1232 A0	K BM 1232 A3								
VR 100A	100	98~105	K BM 1233 A0	K BM 1233 A3								
VR 110A	110	105~115	10.5	d1+4	d1+21	7					K BM 1234 A0	K BM 1234 A3
VR 120A	120	115~125									K BM 1235 A0	K BM 1235 A3
VR 130A	130	125~135									K BM 1236 A0	K BM 1236 A3
VR 140A	140	135~145					K BM 1237 A0	K BM 1237 A3				
VR 150A	150	145~155					K BM 1238 A0	K BM 1238 A3				
VR 160A	160	155~165	12	d1+5	d1+24	8	K BM 1239 A0	K BM 1239 A3				
VR 170A	170	165~175					K BM 1240 A0	K BM 1240 A3				

재 료	니트릴(NBR)
	플 소(FKM)

● 오른쪽의 단면도는 이 오일씰의 대표형상을 나타낸 것입니다.



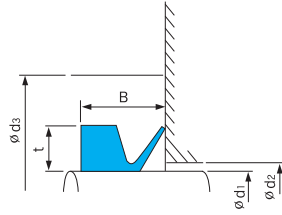
(주) : 이 축 지름 범위까지 사용가능 하지만, 추천 축 지름으로 사용하기를 권장 합니다.

호칭번호	추천축 지름 d1	사용 가능축 지름 (이상~미만) ^(주)	설치 부분 치수				부품 번호	
			폭 B	최대지름 d2	필요최소수치 d3	두께 t	니트릴고무	불소고무
VR 180A	180	175~185	12	d1+5	d1+24	8	K BM 1241 A0	K BM 1241 A3
VR 190A	190	185~195					K BM 1242 A0	K BM 1242 A3
VR 199A	199	195~210					K BM 1243 A0	K BM 1243 A3
VR 200A	200	190~210					K BM 1244 A0	K BM 1244 A3
VR 220A	220	210~235					K BM 1245 A0	K BM 1245 A3
VR 250A	250	235~265					K BM 1246 A0	K BM 1246 A3
VR 275A	275	265~290					K BM 1247 A0	K BM 1247 A3
VR 300A	300	290~310					K BM 1248 A0	K BM 1248 A3
VR 325A	325	310~335					K BM 1249 A0	K BM 1249 A3
VR 350A	350	335~365					K BM 1250 A0	K BM 1250 A3
VR 375A	375	365~390					K BM 1251 A0	K BM 1251 A3
VR 400A	400	390~430					K BM 1252 A0	K BM 1252 A3
VR 450A	450	430~480					K BM 1253 A0	K BM 1253 A3
VR 500A	500	480~530					K BM 1254 A0	K BM 1254 A3
VR 550A	550	530~580					K BM 1255 A0	K BM 1255 A3
VR 600A	600	580~630					K BM 1256 A0	K BM 1256 A3
VR 650A	650	630~665					K BM 1257 A0	K BM 1257 A3
VR 700A	700	665~705					K BM 1258 A0	K BM 1258 A3
VR 725A	725	705~745	K BM 1259 A0	K BM 1259 A3				
VR 750A	750	745~785	K BM 1260 A0	K BM 1260 A3				
VR 800A	800	785~830	20	d1+10	d1+45	15	K BM 1261 A0	K BM 1261 A3
VR 850A	850	830~875					K BM 1262 A0	K BM 1262 A3
VR 900A	900	875~920					K BM 1263 A0	K BM 1263 A3
VR 950A	950	920~965					K BM 1264 A0	K BM 1264 A3
VR 1000A	1000	965~1015					K BM 1265 A0	K BM 1265 A3
VR 1050A	1050	1015~1065					K BM 1266 A0	K BM 1266 A3
VR 1100A	1100	1065~1115					K BM 1267 A0	K BM 1267 A3
VR 1150A	1150	1115~1165					K BM 1268 A0	K BM 1268 A3
VR 1200A	1200	1165~1215					K BM 1269 A0	K BM 1269 A3
VR 1250A	1250	1215~1270					K BM 1270 A0	K BM 1270 A3
VR 1300A	1300	1270~1320					K BM 1271 A0	K BM 1271 A3
VR 1350A	1350	1320~1370					K BM 1272 A0	K BM 1272 A3
VR 1400A	1400	1370~1420					K BM 1273 A0	K BM 1273 A3
VR 1450A	1450	1420~1470					K BM 1274 A0	K BM 1274 A3
VR 1500A	1500	1470~1520					K BM 1275 A0	K BM 1275 A3
VR 1550A	1550	1520~1570					K BM 1276 A0	K BM 1276 A3
VR 1600A	1600	1570~1620					K BM 1277 A0	K BM 1277 A3
VR 1650A	1650	1620~1670					K BM 1278 A0	K BM 1278 A3
VR 1700A	1700	1670~1720	K BM 1279 A0	K BM 1279 A3				
VR 1750A	1750	1720~1770	K BM 1280 A0	K BM 1280 A3				

VR형

재 료	니트릴(NBR)
	플 소(FKM)

● 오른쪽의 단면도는 이 오일씰의 대표 형상을 나타냅니다.



(주) : 이 축 지름 범위까지 사용가능 하지만, 추천 축 지름으로 사용하기를 권장 합니다.

호칭번호	추천축 지름 d1	사용 가능축 지름 (이상~미만) ^(주)	설치 부분 치수				부품 번호	
			폭 B	최대지름 d2	필요최소수치 d3	두께 t	니트릴고무	플소고무
VR 1800A	1800	1770~1820	20	d1+10	d1+45	15	KBM 1281 A0	KBM 1281 A3
VR 1850A	1850	1820~1870					KBM 1282 A0	KBM 1282 A3
VR 1900A	1900	1870~1920					KBM 1283 A0	KBM 1283 A3
VR 1950A	1950	1920~1970					KBM 1284 A0	KBM 1284 A3
VR 2000A	2000	1970~2020					KBM 1285 A0	KBM 1285 A3